


**REPUBLIQUE ISLAMIQUE DE MAURITANIE**

**HONNEUR - FRATERNITE - JUSTICE**

**MINISTERE DES FINANCES**



**LOI DE FINANCES RECTIFICATIVE  
BUDGET DE L'ETAT POUR L'ANNEE 2014**


**Direction Générale du Budget**

*Janvier 2015*

## TABLE DES MATIERES

---

	PAGES
<b>PREMIERE PARTIE : LOI DE FINANCES</b>	
1. DISPOSITIONS DE NATURE GENERALE .....	3
2. DISPOSITIONS RELATIVES AUX RESSOURCES .....	3
3. DISPOSITIONS RELATIVES A L'EQUILIBRE DES RESSOURCES ET DES CHARGES....	4
<b>DEUXIEME PARTIE : TABLEAUX RECAPITULATIFS</b>	
-- RESSOURCES BUDGETAIRES .....	8
-- DEPENSES BUDGETAIRES.....	12
-- DEPENSES PAR TITRE BUDGETAIRE.....	14
-- CLASSIFICATION FONCTIONNELLE DES DEPENSES BUDGETAIRES.....	139
-- CLASSIFICATION FONCTIONNELLE DES DEPENSES DE LUTTE CONTRE LA PAUVRETE.....	145




### Table des matières des titres budgétaires

n° Titre	TITRE	PAGE
01	PRÉSIDENTE DE LA RÉPUBLIQUE	14
02	MINISTÈRE SECRÉTARIAT GENERAL DE LA PRÉSIDENTE	14
03	PREMIER MINISTÈRE	16
04	SENAT	18
05	ASSEMBLEE NATIONALE	18
06	HAUT CONSEIL ISLAMIQUE	18
07	CONSEIL CONSTITUTIONNEL	18
08	COUR DES COMPTES	18
09	SECRÉTARIAT GENERAL DU GOUVERNEMENT	19
10	MINISTÈRE DE LA DÉFENSE NATIONALE	21
11	MINISTÈRE DES AFFAIRES ETRANGERES ET DE LA COOPÉRATION	23
12	MINISTÈRE DE LA COMMUNICATION ET DES RELATIONS AVEC LE PARLEMENT	30
13	HAUT CONSEIL DE LA FATWA ET DES RECOURS GRACIEUX	33
14	MINISTÈRE DE LA JUSTICE	33
16	MINISTÈRE DES FINANCES	42
17	MINISTÈRE DES AFFAIRES ECONOMIQUES ET DU DÉVELOPPEMENT	45
18	MINISTÈRE DU COMMERCE, DE L'INDUSTRIE, DE L'ARTISANAT ET DU TOURISME	49
19	MINISTÈRE DES PÊCHES ET DE L'ÉCONOMIE MARITIME	53
21	MINISTÈRE DE L'ÉQUIPEMENT ET DES TRANSPORTS	56
22	MINISTÈRE DU DÉVELOPPEMENT RURAL	59
23	COMMISSION ELECTORALE NATIONALE INDEPENDANTE	65
25	MINISTÈRE DE L'ÉDUCATION NATIONALE	66
32	COUR SUPRÊME	77
33	MÉDIATEUR DE LA RÉPUBLIQUE	78
34	COMMISSARIAT A LA SECURITE ALIMENTAIRE	78
36	CONSEIL DU PRIX CHINGUITTI	78
37	MINISTÈRE DE LA CULTURE, DE LA JEUNESSE ET DES SPORTS	79
39	MINISTÈRE DES AFFAIRES ISLAMIQUES ET DE L'ENSEIGNEMENT ORIGINEL	84
42	MINISTÈRE DE L'ENSEIGNEMENT SUPERIEUR ET DE LA RECHERCHE SCIENTIFIQUE	88
47	HAUTE AUTORITÉ POUR LA PRESSE ET L'AUDIOVISUEL	91
53	MINISTÈRE DE LA SANTÉ	91
64	MINISTÈRE DE LA FONCTION PUBLIQUE, DU TRAVAIL ET DE LA MODERNISATION DE L'ADMINISTRATION	105
68	MINISTÈRE DELEGUE AUPRES DU MINISTRE DES AFFAIRES ETRANGERES ET DE LA COOPERATION CHARGE DES MAURITANIENS DE L'ETRANGER	107
69	MINISTÈRE DELEGUE AUPRES DU MINISTRE DES AFFAIRES ETRANGERES ET DE LA COOPERATION CHARGE DE L'UNION DU MAGHREB ARABE ET DES AFFAIRES AFRICAINES	108
72	CONSEIL ECONOMIQUE ET SOCIAL	109
73	MINISTÈRE DE L'INTERIEUR ET DE LA DECENTRALISATION	109
75	MINISTÈRE DE L'HABITAT, DE L'URBANISME ET DE L'AMENAGEMENT DU TERRITOIRE	114
76	MINISTÈRE DE L'HYDRAULIQUE ET DE L'ASSAINISSEMENT	117
77	MINISTÈRE DES AFFAIRES SOCIALES DE L'ENFANCE ET DE LA FAMILLE	121
78	MINISTÈRE DE L'ENVIRONNEMENT ET DU DEVELOPPEMENT DURABLE	124
80	COMMISSARIAT AUX DROITS DE L'HOMME, A L'ACTION HUMANITAIRE ET AUX RELATIONS AVEC LA SOCIETE CIVILE	127
82	MINISTÈRE DE DU PÉTROLE, L'ÉNERGIE ET DES MINES	128
94	MINISTÈRE DE L'EMPLOI, DE LA FORMATION PROFESSIONNELLE ET DES TECHNOLOGIES DE L'INFORMATION ET DE LA COMMUNICATION	131
95	AUTORITE DE REGULATION DES MARCHES PUBLICS	136
97	PROGRAMME D'URGENCE	136
99	DÉPENSES COMMUNES, CHARGES DE LA DETTE, COMPTES SPÉCIAUX, PRETS, AVANCES ET PARTICIPATIONS	137

*mu*

**PARTIE I : DISPOSITIONS FISCALES ET  
DOUANIERES**



Small vertical text on the left margin, possibly a page number or reference code.

me

République Islamique de Mauritanie

Honneur - Fraternité -- Justice

Présidence de la République

VISA : DGLTEJO

2015-00  
Loi n° \_\_\_\_\_ portant loi de finances rectificative  
pour l'année 2014

L'Assemblée Nationale et le Sénat ont adopté ;  
Le Président de la République promulgue la loi dont la teneur suit,

## PREMIERE PARTIE

### 1- DISPOSITIONS DE NATURE GENERALE

**Article Premier** : -- *Caractère exécutoire du budget de l'année 2014*

Le budget de l'Etat au titre de l'année financière 2014 sera exécuté conformément aux dispositions de la présente loi de finances rectificative, de la loi de finances initiale de l'année 2014, des lois de finances et ordonnances antérieures, en tout ce qui n'a pas été modifié ou abrogé.

### 2- DISPOSITIONS RELATIVES AUX RESSOURCES

**Article 2** : -- *autorisation de percevoir les impôts existants et les impôts dont la création est proposée*

La perception des impôts, taxes, contributions, redevances, produits et revenus affectés à l'Etat, aux collectivités territoriales, aux établissements publics et organismes habilités à les percevoir, continue d'être effectuée pendant l'année 2014, conformément aux lois et règlements et selon les dispositions de la présente loi.

**ART 3.2 : modifications du tarif douanier** - par dérogation aux dispositions de la loi 66-145 du 26 juillet 1966 portant Code des Douanes, telles que modifiées à ce jour, la fiscalité inscrite au Tarif des Douanes au titre des droits et taxes est modifiée comme suit :

**Art 3.2.1** - les minima de perception prévus par l'article 2.1 bis de la loi n° 2012-001 portant loi de finances rectificative pour l'année 2011 sont modifiés et fixés conformément aux tableaux ci-après :

**I. VEHICULES DE TOURISME :**

Ages	Cylindrée	< 1300 cm <sup>3</sup>	1300 à 1900 cm <sup>3</sup>	>1900 cm <sup>3</sup> 2 roues motrices	>1900 cm <sup>3</sup> 4 roues motrices
	1 - 3 ans		500 000 UM	600 000 UM	700 000 UM
3 - 6 ans		400 000 UM	500 000 UM	600 000 UM	800 000 UM
6 - 8 ans		350 000 UM	450 000 UM	550 000 UM	700 000 UM

**II. MINIBUS, FOURGONS ET CAMIONNETTES :**

Ages	1 à 5 ans	5 à 10 ans
Type		
Minibus et Fourgons	600 000 UM	700 000 UM
Camionnettes 4X4	700 000 UM	800 000 UM
Autres Camionnettes	700 000 UM	800 000 UM

**Art 3.2.2** - les minima de perception prévus pour les camions, tracteurs et remorques par l'article 2.1 bis de la loi n° 2012-001 portant loi de finances rectificative pour l'année 2011 sont modifiés et fixés conformément au tableau ci-après :

Age	1 à 5 ans	5 à 10 ans	10 à 12 ans
Type			
Camions de tous genres	2 000 000 UM	1 500 000 UM	3 000 000 UM
Tracteurs	2 000 000 UM	1 500 000 UM	2 000 000 UM
Remorques	1 500 000 UM	1 000 000 UM	2 000 000 UM

**Art 3.2.3** - est prohibée sur l'ensemble du territoire national l'importation des véhicules répondant aux prescriptions d'âge ci-dessous énumérées :

- Véhicules de tourisme de plus de huit (8) ans d'âge ;
- Minibus, Fourgons et Camionnettes de plus de dix (10) ans d'âge ;
- Camions, Tracteurs et Remorques de plus de douze (12) ans d'âges.

**4-DISPOSITIONS RELATIVES A L'EQUILIBRE DES RESSOURCES ET DES CHARGES**

**Article 4 : -- récapitulatif des ressources.**

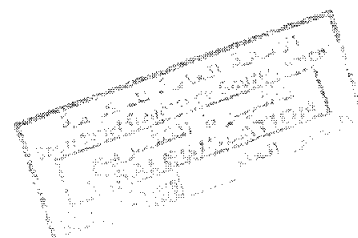
Pour l'année 2014, le montant des ressources affectées au budget se chiffre à Quatre cent vingt huit milliards huit cent six millions quatre cent cinquante et un milles (428.806.451.000) Ouguiya, et se répartit comme suit :

RESSOURCES	LFI 2014 (UM)	LFR 2014 (UM)	VARIATION	
			UM	%
--- Recettes fiscales	293 116 637 700	280 289 976 000	-12 826 661 700	-4,38
--- Recettes non fiscales	106 001 079 800	105 388 725 000	-612 354 800	-0,58
--- Recettes en capital	1 612 627 900	2 500 000 000	887 372 100	55,03
--- Remboursement des prêts et avances	100 000 000	100 000 000	---	---
--- Comptes d'affectation spéciale	10 000 000 000	9 000 000 000	-1 000 000 000	-10,00
--- Allègement de la dette	3 272 280 600	3 540 000 000	267 719 400	8,18
--- Solde budgétaire	(9 364 093 600)	2 987 750 000	12 351 843 600	-131,91
--- Prélèvement du compte pétrolier	25 000 000 000	25 000 000 000	---	---
<b>TOTAL DES RESSOURCES</b>	<b>429 738 532 400</b>	<b>428 806 451 000</b>	<b>-932 081 400</b>	<b>-0,22</b>

**Article 5 : -- récapitulatif des charges.**

Pour l'année 2014, le montant des ressources affectées au budget se chiffre à Quatre cent vingt huit milliards huit cent six millions quatre cent cinquante et un milles (428.806.451.000) Ouguiya, et se répartit comme suit :

CHARGES	LFI 2014 (UM)	LFR 2014 (UM)	VARIATION	
			UM	%
--- Pouvoirs publics et fonctionnement des administrations	257 059 314 900	257 059 316 000	---	---
--- Dette Publique	39 579 217 500	39 647 135 000	67 917 500	0,17
* Intérêts	15 831 689 200	15 744 859 000	-86 830 200	-0,55
* Amortissement	23 747 528 300	23 902 276 000	154 747 700	0,65
--- Dépenses d'Investissement	120 000 000 000	120 000 000 000	---	---
--- Plafond des prêts et avances pouvant être consentis	100 000 000	100 000 000	---	---
--- Prises de participations	3 000 000 000	3 000 000 000	---	---
--- Comptes d'affectation spéciale	10 000 000 000	9 000 000 000	-1 000 000 000	-10,00
<b>TOTAL DES CHARGES</b>	<b>429 738 532 400</b>	<b>428 806 451 000</b>	<b>-932 081 400</b>	<b>-0,22</b>





**Article 6 : -- équilibre budgétaire**

L'équilibre général du budget de l'Etat modifiées pour l'année 2014 s'établit ainsi :


I- BUDGET GENERAL	LFI 2014		LFR 2014	
	RESSOURCES	CHARGES	RESSOURCES	CHARGES
<b>A - OPERATIONS A CARACTERE DEFINITIF</b>				
1.1. Dépenses de fonctionnement (y/c intérêts dette)		272 891 004 100		272 804 175 000
1.2. Dépenses en Capital		143 747 528 300		143 902 276 000
* Investissement		120 000 000 000		120 000 000 000
* Amortissement du capital de la dette		23 747 528 300		23 902 276 000
1.3. Recettes courantes	399 117 717 500		385 678 701 000	
1.4. Recettes en Capital	1 612 627 900		2 500 000 000	
1.5. Aides, dons, subventions				
1.6. Prélèvement du compte pétrolier	25 000 000 000		25 000 000 000	
1.7. Déficit budgétaire			2 987 750 000	
1.8. Allègement de la dette	3 272 280 600		3 540 000 000	
1.9. Excédent	9 364 093 600			
<b>TOTAL DES OPERATIONS A CARACTERE DEFINITIF</b>	<b>419 638 532 400</b>	<b>416 638 532 400</b>	<b>419 706 451 000</b>	<b>416 706 451 000</b>
<b>B - OPERATIONS A CARACTERE PROVISOIRE</b>				
2. Comptes de prêts	50 000 000	50 000 000	50 000 000	50 000 000
2.1. Prêts consentis		50 000 000		50 000 000
2.2. Prêts remboursés	50 000 000		50 000 000	
3. Comptes d'avances	50 000 000	50 000 000	50 000 000	50 000 000
3.1. Avances consenties		50 000 000		50 000 000
3.2. Avances remboursées	50 000 000		50 000 000	
4 Participation	----	3 000 000 000	----	3 000 000 000
4.1 Prise de participation	----	3 000 000 000	----	3 000 000 000
<b>TOTAL DES OPERATIONS A CARACTERE PROVISOIRE</b>	<b>100 000 000</b>	<b>3 100 000 000</b>	<b>100 000 000</b>	<b>3 100 000 000</b>
<b>II-BUDGETS ANNEXES ET COMPTES D'AFFECTATION SPECIALE</b>	<b>10 000 000 000</b>	<b>10 000 000 000</b>	<b>9 000 000 000</b>	<b>9 000 000 000</b>
1. Recettes	10 000 000 000		9 000 000 000	
2. Dépenses		10 000 000 000		9 000 000 000
<b>TOTAL GENERAL DES RESSOURCES ET DES CHARGES</b>	<b>429 738 532 400</b>	<b>429 738 532 400</b>	<b>428 806 451 000</b>	<b>428 806 451 000</b>

PM

**Article 7:** la présente loi sera publiée suivant la procédure d'urgence et au journal officiel de la République Islamique de Mauritanie, et exécutée comme Loi de l'Etat.


Nouakchott, le ..... 22 JAN 2015

**MOHAMED OULD ABDEL AZIZ**




**Le Premier Ministre,**

**YAHYA OULD HADEMINE**



**Le Ministre des Finances,**


**EL MOCTAR OULD DJAY**



[The page contains extremely faint and illegible text, likely bleed-through from the reverse side of the document. The text is scattered across the page and does not form any recognizable words or sentences.]

## **PARTIE II : TABLEAUX RECAPITULATIFS**

OM



[The page contains extremely faint and illegible text, likely bleed-through from the reverse side of the document. The text is scattered across the page and cannot be transcribed accurately.]

## RESSOURCES BUDGETAIRES DETAILLEES (EN UM)

RESSOURCES BUDGETAIRES	LFI 2014	LFR 2014	VARIATION	
			UM	%

### TITRE 1: RECETTES FISCALES

#### CHAPITRE 1 : IMPOTS SUR LES BENEFICES ET REVENUS NETS

<b>Article 1:</b> Impôts généraux sur les revenus	---	---	---	---
Paragraphe 1: Impôts généraux sur les revenus	---	---	---	---
<b>Article 2:</b> Impôts sur les bénéfices industriels et commerciaux et sur les bénéfices des exploitants agricoles	47 333 867 700	46 588 789 000	-745 078 700	-1,57
Paragraphe 1: Impôts sur les bénéfices industriels et commerciaux et sur les bénéfices des exploitants agricoles/IMF Douanes	47 333 867 700	46 588 789 000	-745 078 700	-1,57
<b>Article 3:</b> Impôts sur les bénéfices non commerciaux	21 021 400	21 211 000	189 600	0,90
Paragraphe 1: Impôts sur les bénéfices non commerciaux	21 021 400	21 211 000	189 600	0,90
<b>Article 4:</b> Impôts sur les revenus de capitaux mobiliers	7 890 000 000	7 890 000 000	---	---
Paragraphe 1: Impôts sur les revenus de capitaux mobiliers	7 890 000 000	7 890 000 000	---	---
<b>Article 5:</b> Impôts sur les traitements, salaires et pensions viagères	36 455 673 900	38 833 297 000	2 377 623 100	6,52
Paragraphe 1: Impôts sur les traitements, salaires et pensions viagères	36 455 673 900	38 833 297 000	2 377 623 100	6,52
<b>Article 6:</b> Impôts sur le revenu foncier	900 000 000	508 794 000	-391 206 000	-43,47
Paragraphe 1: Impôts sur le revenu foncier	900 000 000	508 794 000	-391 206 000	-43,47
<b>Article ---:</b> Régime simplifié d'imposition	4 800 000 000	4 105 360 000	-694 640 000	-14,47
Paragraphe ---: Régime simplifié d'imposition	4 800 000 000	4 105 360 000	-694 640 000	-14,47
<b>Sous total chapitre</b>	<b>96 500 563 000</b>	<b>97 947 451 000</b>	<b>1 446 888 000</b>	<b>1,50</b>

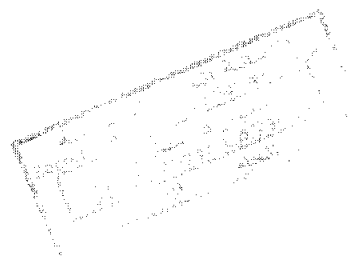
#### CHAPITRE 2 : TAXE SUR LA MAIN D'ŒUVRE A LA CHARGE DES EMPLOYEURS

<b>Article 1:</b> Taxe d'apprentissage	400 000 000	583 733 000	183 733 000	45,93
Paragraphe 1: Taxe d'apprentissage	400 000 000	583 733 000	183 733 000	45,93
<b>Sous total chapitre</b>	<b>400 000 000</b>	<b>583 733 000</b>	<b>183 733 000</b>	<b>45,93</b>

#### CHAPITRE 3 : IMPOTS SUR LA PROPRIETE ET LES TRANSACTIONS SUR LA PROPRIETE

<b>Article 3:</b> Droit d'enregistrement	3 240 000 000	3 600 000 000	360 000 000	11,11
Paragraphe 1: Droit d'enregistrement	3 240 000 000	3 600 000 000	360 000 000	11,11
<b>Sous total chapitre</b>	<b>3 240 000 000</b>	<b>3 600 000 000</b>	<b>360 000 000</b>	<b>11,11</b>

*Mu*



**CHAPITRE 4 : TAXE SUR LES BIENS ET SERVICES**

<b>Article 1: Taxe sur la valeur ajoutée</b>	<b>108 968 000 000</b>	<b>98 229 839 000</b>	<b>-10 738 161 000</b>	<b>-9,85</b>
Paragraphe 1: Taxe sur la valeur ajoutée intérieure	45 968 000 000	37 079 839 000	-8 888 161 000	-19,34
Paragraphe 2: Taxe sur la valeur ajoutée des importations	64 000 000 000	61 150 000 000	-2 850 000 000	-4,45
Paragraphe 3: Remboursement Taxe sur la valeur ajoutée	1 000 000 000	---	---	---
<b>Article 2: Taxe sur le chiffre d'affaires</b>	<b>20 555 000 000</b>	<b>17 953 034 000</b>	<b>-2 601 966 000</b>	<b>-12,66</b>
Paragraphe 2: Taxe sur le chiffre d'affaires (SNIM)	20 555 000 000	17 953 034 000	-2 601 966 000	-12,66
<b>Article 3: Taxe sur les opérations financières</b>	<b>3 966 657 200</b>	<b>4 098 222 000</b>	<b>131 564 800</b>	<b>3,32</b>
Paragraphe 1: Taxe sur les opérations financières	3 966 657 200	4 098 222 000	131 564 800	3,32
<b>Article 4: Accises</b>	<b>10 500 000 000</b>	<b>13 722 882 000</b>	<b>3 222 882 000</b>	<b>30,69</b>
Paragraphe 1: Taxe sur les produits pétroliers	5 100 000 000	5 100 000 000	---	---
Paragraphe 4: Taxe de consommation sur le ciment	1 478 033 000	1 874 294 000	396 261 000	26,81
Paragraphe 5: Autres taxes (sucre, thé, tabac)	3 921 967 000	6 748 588 000	2 826 621 000	72,07
<b>Article 6: Taxe sur les services déterminés</b>	<b>1 137 485 100</b>	<b>893 663 000</b>	<b>-243 822 100</b>	<b>-21,44</b>
Paragraphe 1: Taxe sur les assurances	337 485 100	372 422 000	34 936 900	10,35
Paragraphe 3: Taxe d'aéroport	800 000 000	521 241 000	-278 759 000	-34,84
<b>Article 7: Taxe sur les véhicules à moteur</b>	<b>3 117 693 200</b>	<b>3 305 566 000</b>	<b>187 872 800</b>	<b>6,03</b>
Paragraphe 1: Taxe sur les véhicules	3 117 693 200	3 305 566 000	187 872 800	6,03
<b>Article 8: Autres taxes sur les biens et services</b>				
<b>Sous total chapitre</b>	<b>148 244 835 500</b>	<b>138 203 206 000</b>	<b>-10 041 629 500</b>	<b>-6,77</b>

**CHAPITRE 5 : IMPOTS SUR LE COMMERCE ET LES TRANSACTIONS INTERNATIONALES**

<b>Article 2: Droit fiscal à l'importation</b>	<b>27 940 000 000</b>	<b>27 940 000 000</b>	<b>---</b>	<b>---</b>
Paragraphe 1: Droit fiscal à l'importation	27 940 000 000	27 940 000 000	---	---
<b>Article 3: Taxe statistique</b>	<b>4 100 000 000</b>	<b>4 100 000 000</b>	<b>---</b>	<b>---</b>
Paragraphe 1: Taxe statistique	4 100 000 000	4 100 000 000	---	---
<b>Article 5: Autres taxes à l'importation</b>				
Paragraphe 1: Autres taxes à l'importation				
<b>Sous Total chapitre</b>	<b>32 040 000 000</b>	<b>32 040 000 000</b>	<b>---</b>	<b>---</b>

**CHAPITRE 6 : AUTRES RECETTES FISCALES**

<b>Article 1: Droits de timbre</b>	<b>8 291 239 200</b>	<b>6 897 998 690</b>	<b>-1 393 240 510</b>	<b>-16,80</b>
Paragraphe 1: Droits de timbre	8 291 239 200	6 897 998 690	-1 393 240 510	-16,80
<b>Article 3: Divers</b>	<b>3 500 000 000</b>	<b>1 017 587 310</b>	<b>-2 482 412 690</b>	<b>-70,93</b>
Paragraphe 1: Divers	3 500 000 000	1 017 587 310	-2 482 412 690	-70,93
<b>Sous Total chapitre</b>	<b>11 791 239 200</b>	<b>7 915 586 000</b>	<b>-3 875 653 200</b>	<b>-32,87</b>
<b>TOTAL TITRE I</b>	<b>293 116 637 700</b>	<b>280 289 976 000</b>	<b>-12 826 661 700</b>	<b>-4,38</b>

**TITRE 2: RECETTES NON FISCALES**

**CHAPITRE 1 : REVENUS DES ENTREPRISES PUBLIQUES ET DE LA PROPRIETE**

<b>Article 1:</b> Revenu des entreprises publiques et institutions financières	54 689 870 900	54 500 000 000	-189 870 900	-0,35
Paragraphe 5: PANDB	200 000 000	200 000 000	---	---
Paragraphe 6: PANPA	800 000 000	800 000 000	---	---
Paragraphe 7: BCM	800 000 000	1 000 000 000	200 000 000	25,00
Paragraphe 8: SNIM	48 000 000 000	48 000 000 000	---	---
Paragraphe 9: MAURITEL	4 889 870 900	4 500 000 000	-389 870 900	-7,97
Paragraphe 10 : Autres recettes	---	---	---	---
<b>Article 2:</b> Recettes pêche	30 188 725 000	32 688 725 000	2 500 000 000	8,28
Paragraphe 1: Redevances/compensat° financière/droits d'accès	30 083 725 000	32 288 725 000	2 205 000 000	7,33
Paragraphe 9: Amendes de pêche	105 000 000	400 000 000	295 000 000	280,95
<b>Article 9:</b> Divers revenus de biens, créances et domaine de l'Etat	11 122 483 900	8 200 000 000	-2 922 483 900	-26,28
Paragraphe 1: Recettes diverses du domaine	11 122 483 900	8 200 000 000	-2 922 483 900	-26,28
<b>Sous Total chapitre</b>	<b>96 001 079 800</b>	<b>95 388 725 000</b>	<b>-612 354 800</b>	<b>-0,64</b>

**CHAPITRE 9 : RECETTES DIVERSES**

<b>Article 3:</b> Dette rétrocédée	---	---	---	---
Paragraphe 1: Dette rétrocédée	---	---	---	---
<b>Article 4:</b> Recettes pétrolières	25 000 000 000	25 000 000 000	---	---
Paragraphe 1: Revenus tirés du compte pétrolier	25 000 000 000	25 000 000 000	---	---
<b>Article 9:</b> Autres recettes diverses	10 000 000 000	10 000 000 000	---	---
Paragraphe 1: Autres recettes diverses	10 000 000 000	10 000 000 000	---	---
<b>Sous Total chapitre</b>	<b>35 000 000 000</b>	<b>35 000 000 000</b>	<b>---</b>	<b>---</b>

<b>TOTAL TITRE 2</b>	<b>131 001 079 800</b>	<b>130 388 725 000</b>	<b>-612 354 800</b>	<b>-0,47</b>
----------------------	------------------------	------------------------	---------------------	--------------

**TITRE 3 : RECETTES EN CAPITAL**

**CHAPITRE 2 : VENTE DE CAPITAL FIXE, DE STOCKS, DE TERRAINS ET D'ACTIFS INCORPORELS**

<b>Article 1:</b> Vente de terrains et d'actifs incorporels	1 612 627 900	2 500 000 000	887 372 100	55,03
Paragraphe 2: Terrains	1 162 890 600	2 000 000 000	837 109 400	71,99
Paragraphe 4: Autres actifs	449 737 300	500 000 000	50 262 700	11,18
<b>Sous Total chapitre</b>	<b>1 612 627 900</b>	<b>2 500 000 000</b>	<b>887 372 100</b>	<b>55,03</b>

<b>TOTAL TITRE 3</b>	<b>1 612 627 900</b>	<b>2 500 000 000</b>	<b>887 372 100</b>	<b>55,03</b>
----------------------	----------------------	----------------------	--------------------	--------------



**TITRE 5 : COMPTES SPECIAUX DU TRESOR**

**CHAPITRE 1 : COMPTES DE PRETS**

<b>Article 2:</b> Prêts remboursés	50 000 000	50 000 000	---	---
<b>Sous Total chapitre</b>	<b>50 000 000</b>	<b>50 000 000</b>	<b>---</b>	<b>---</b>

**CHAPITRE 2 : COMPTES D'AVANCES**

<b>Article 2:</b> Avances remboursées	50 000 000	50 000 000	---	---
<b>Sous Total chapitre</b>	<b>50 000 000</b>	<b>50 000 000</b>	<b>---</b>	<b>---</b>

**CHAPITRE 3 : COMPTES D'AFFECTATION SPECIALE**

<b>Article 1:</b> Comptes d'affectation spéciale	10 000 000 000	9 000 000 000	-1 000 000 000	-10,00
<b>Sous Total chapitre</b>	<b>10 000 000 000</b>	<b>9 000 000 000</b>	<b>-1 000 000 000</b>	<b>-10,00</b>

<b>TOTAL TITRE 5</b>	<b>10 100 000 000</b>	<b>9 100 000 000</b>	<b>-1 000 000 000</b>	<b>-9,90</b>
----------------------	-----------------------	----------------------	-----------------------	--------------

<b>TOTAL GENERAL DES RESSOURCES</b>	<b>435 830 345 400</b>	<b>422 278 701 000</b>	<b>-13 551 644 400</b>	<b>-3,11</b>
-------------------------------------	------------------------	------------------------	------------------------	--------------

## DEPENSES BUDGETAIRES (EN UM)

NATURE DES DEPENSES	LFI 2014	LFR 2014	VARIATION	
			En UM	En %
<b>Dépenses de fonctionnement (hors intérêts de la dette)</b>	<b>257 059 314 900</b>	<b>257 059 316 000</b>	<b>1 100</b>	---
--- Traitements et salaires	106 852 523 700	106 852 524 000	300	---
--- Dépenses sur biens et services	65 205 471 500	65 205 472 000	500	---
--- Subventions et transferts	72 575 919 700	72 575 920 000	300	---
--- Charges non ventilées	12 425 400 000	12 425 400 000	---	---
<b>Intérêts de la dette</b>	<b>15 831 689 200</b>	<b>15 744 859 000</b>	<b>-86 830 200</b>	<b>-0,55</b>
--- Dette extérieure	9 831 689 200	10 944 859 000	1 113 169 800	11,32
--- Dette intérieure	6 000 000 000	4 800 000 000	-1 200 000 000	-20,00
<b>TOTAL DEPENSES DE FONCTIONNEMENT</b>	<b>272 891 004 100</b>	<b>272 804 175 000</b>	<b>-86 829 100</b>	<b>-0,03</b>
<b>DEPENSES EN CAPITAL</b>	<b>143 747 528 300</b>	<b>143 902 276 000</b>	<b>154 747 700</b>	<b>0,11</b>
<b>Dépenses d'investissement</b>	<b>120 000 000 000</b>	<b>120 000 000 000</b>	---	---
--- Autofinancement	120 000 000 000	120 000 000 000	---	---
<b>Amortissement de la dette</b>	<b>23 747 528 300</b>	<b>23 902 276 000</b>	<b>154 747 700</b>	<b>0,65</b>
--- Dette extérieure	23 747 528 300	23 902 276 000	154 747 700	0,65
--- Dette intérieure	-	-	-	-
<b>COMPTES SPECIAUX DU TRESOR PARTICIPAT°, AVANCES ET PRETS NETS</b>	<b>13 100 000 000</b>	<b>12 100 000 000</b>	<b>-1 000 000 000</b>	<b>-7,63</b>
--- Prises de participations	3 000 000 000	3 000 000 000	---	---
--- Avances et prêts nets	100 000 000	100 000 000	---	---
--- Comptes d'affectation spéciale	10 000 000 000	9 000 000 000	-1 000 000 000	-10,00
<b>TOTAL GENERAL DES DEPENSES</b>	<b>429 738 532 400</b>	<b>428 806 451 000</b>	<b>-932 081 400</b>	<b>-0,22</b>

## Répartition du budget rectificatif de l'Etat pour l'année 2014, par partie et par article

Code Budget	Libellé Budget	Code Partie	Libellé Partie	Code Article	Libellé article	LFR 2014
1	BUDGET DE FONCTIONNEMENT	1	Traitements et salaires	1	Charges du personnel	106 852 524 000
			<b>Total partie 1</b>			<b>106 852 524 000</b>
1	BUDGET DE FONCTIONNEMENT	2	Biens et Services	1	Achats des biens	38 067 183 571
1	BUDGET DE FONCTIONNEMENT	2	Biens et Services	2	Charges externes	4 652 736 743
1	BUDGET DE FONCTIONNEMENT	2	Biens et Services	3	Autres charges externes	17 207 231 686
1	BUDGET DE FONCTIONNEMENT	2	Biens et Services	4	Dotations	5 278 320 000
			<b>Total partie 2</b>			<b>65 205 472 000</b>
1	BUDGET DE FONCTIONNEMENT	3	Charges de la dette	1	Intérêts de la dette	15 744 859 000
			<b>Total partie 3</b>			<b>15 744 859 000</b>
1	BUDGET DE FONCTIONNEMENT	4	Subventions et transferts	1	Dons, subvention et transferts	72 575 920 000
			<b>Total partie 4</b>			<b>72 575 920 000</b>
1	BUDGET DE FONCTIONNEMENT	5	Crédits non ventilés	1	Charges non ventilées	12 425 400 000
			<b>Total partie 5</b>			<b>12 425 400 000</b>
			<b>Total budget de fonctionnement</b>			<b>272 804 175 000</b>
2	BUDGET D'INVESTISSEMENT	1	Traitements et salaires	1	Charges du personnel	295 794 920
						<b>295 794 920</b>
2	BUDGET D'INVESTISSEMENT	2	Biens et Services	1	Achats des biens	1 140 579 679
2	BUDGET D'INVESTISSEMENT	2	Biens et Services	2	Charges externes	3 054 527 548
2	BUDGET D'INVESTISSEMENT	2	Biens et Services	3	Autres charges externes	1 622 832 388
2	BUDGET D'INVESTISSEMENT	2	Biens et Services	5	Stocks d'approvisionnement	2 000 000
						<b>5 819 939 615</b>
2	BUDGET D'INVESTISSEMENT	4	Subventions et transferts	1	Dons, subvention et transferts	7 736 410 912
						<b>7 736 410 912</b>
2	BUDGET D'INVESTISSEMENT	6	Acquisition d'avoirs fixes	1	Immobilisation Incorporelles	2 630 262 746
2	BUDGET D'INVESTISSEMENT	6	Acquisition d'avoirs fixes	2	Immobilisation corporelles	102 969 622 934
2	BUDGET D'INVESTISSEMENT	6	Acquisition d'avoirs fixes	3	Immobilisations en cours	537 968 873
2	BUDGET D'INVESTISSEMENT	6	Acquisition d'avoirs fixes	4	Dotations	10 000 000
						<b>106 147 854 553</b>
			<b>Total dépense d'investissement</b>			<b>120 000 000 000</b>
2	BUDGET D'INVESTISSEMENT	8	Amortissement de la dette	1	Emprunts et dettes assimilées	23 902 276 000
						<b>23 902 276 000</b>
6	Comptes spéciaux du Trésor (comptes de prêts, d'avances, de participations et comptes d'affectation spéciale)	9	Prêts, avances et participations	1	Prêts et avances	50 000 000
6	Comptes spéciaux du Trésor (comptes de prêts, d'avances, de participations et comptes d'affectation spéciale)	9	Prêts, avances et participations	3	Participations	3 050 000 000
6	Comptes spéciaux du Trésor (comptes de prêts, d'avances, de participations et comptes d'affectation spéciale)	9	Prêts, avances et participations	2	Comptes d'affectation spéciale	9 000 000 000
						<b>12 100 000 000</b>
			<b>Total général du Budget</b>			<b>428 806 451 000</b>

## DEPENSES PAR TITRE BUDGETAIRE

CM

